


Arbeitshilfe Risikobewertung ISO 9001:2015



Excel-Vorlage





Excel-Vorschau

Hier werden nur Auszüge dargestellt!
Nach dem Erwerb steht Ihnen selbstverständlich die vollständige Version im offenen Dateiformat zur Verfügung.

Richtungsgruppe	Nr.	Richtungsbezeichnung	Einheiten	Bezeichnung	Legende der Einheiten	Erlös/Preis/Ein
Produkt und Materialien Produkt	71	Produktlinie	6	1 Die Produkte sind ggf. nicht für die Anwendung in allen Ländern erlaubt		AT
	72	Leistung	2	2 Produkte können für bestimmte Märkte nicht zugelassen werden		
	73	Kategorie	5	4 Die Kategorien können sich über den Markt erst		
	74					
Wirtschaftliche Risiken Finanzrisiko	75					
	76					
	77					
	78					
Kulturelle und Personelle Risiken Wett	79					
	80					
	81					
	82					
Technologische Risiken Finanzrisiko	83					
	84					
	85					
	86					
Gesundheitliche Risiken Finanzrisiko	87					
	88					
	89					
	90					



Übersicht

- Erfassung und Bewertung verschiedener Risiken
- Erstellung von Risikoprioritäten
- Grundlage für die erfolgreiche Steuerung von Risiken

	Nr.	Risikobezeichnung	
Produkt- und Marktrisiken (Product)	P1	Produktfehler	
	P2	Zulassung	
	P3	Konkurrenz	
	P4		
	P5		
Wirtschaftliche Risiken (Economic)	W1		
	W2		
	W3		
	W4		
	W5		
Kulturelle und Personelle Risiken (Cultural)	K1		
	K2		
	K3		
	K4		
	K5		
Technologischer Risiken	T1		
	T2		
	T3		



Funktionen

5	2. Risikobewertung	
6	Feld: Eintrittswahrscheinlichkeit Bitte schätzen Sie hier die Eintrittswahrscheinlichkeit, die den Maßstab für die Bewertung darstellt.	1 unmöglich 2 sehr gering 3 gering 4 unwahrscheinlich 5 möglich 6 wahrscheinlich 7 sehr wahrscheinlich 8 zu erwarten 9 fast sicher 10 sicher
7	Feld: Beschreibung der potenziellen Auswirkungen Bitte beschreiben Sie hier die sich bei Eintreten des Risikos daraus ergebenden Folgen.	
8	Feld: Bewertung der Tragweite des Risikos Bitte schätzen Sie hier die Auswirkungen ein, die den Maßstab für Ihre Bewertung darstellen.	1 keine 2 unwesentlich 3 sehr gering 4 gering 5 moderat 6 wesentlich 7 bedenklich 8 problematisch 9 dramatisch 10 katastrophal
9	Feld: Risikopriorität Dieses Feld wird automatisch berechnet, indem die Bewertung des potenziellen Schadens mit der Bewertung der Eintrittswahrscheinlichkeit multipliziert wird.	Das Ergebnis der Bewertung ist die Basis für den Eintrag "Priorität" im Arbeitsblatt "Maßnahmen".
10	3. Risikosteuerung	
11	Feld: Verantwortlich, Termin Das Maßnahmen ist ein Verantwortlicher zuzuordnen und ein Zeitrahmen ist festzulegen.	
	Feld: Maßnahmenpriorität Für Risiken in den Feldern der Farben "rot", "orange" und "gelb" sind mit entsprechender Priorität zu ergreifende Maßnahmen zu definieren. Beispiele für Maßnahmen: Risikovermeidung, Risikowarnung, Risikodiversifikation, Risikotransfer, Risikoanleihe	niedrig = Risikopriorität 1 bis 33 mittel = Risikopriorität 34 bis 66 hoch = Risikopriorität 66 bis 100
Deckblatt Anleitung Risikobewertung Risikopraxis Maßnahmen Teil Info DF Nutzungsberechtigungen		

In einem separaten Tabellenreiter finden Sie eine umfangreiche Anleitung zum Vorgehensprinzip im Risikomanagement.



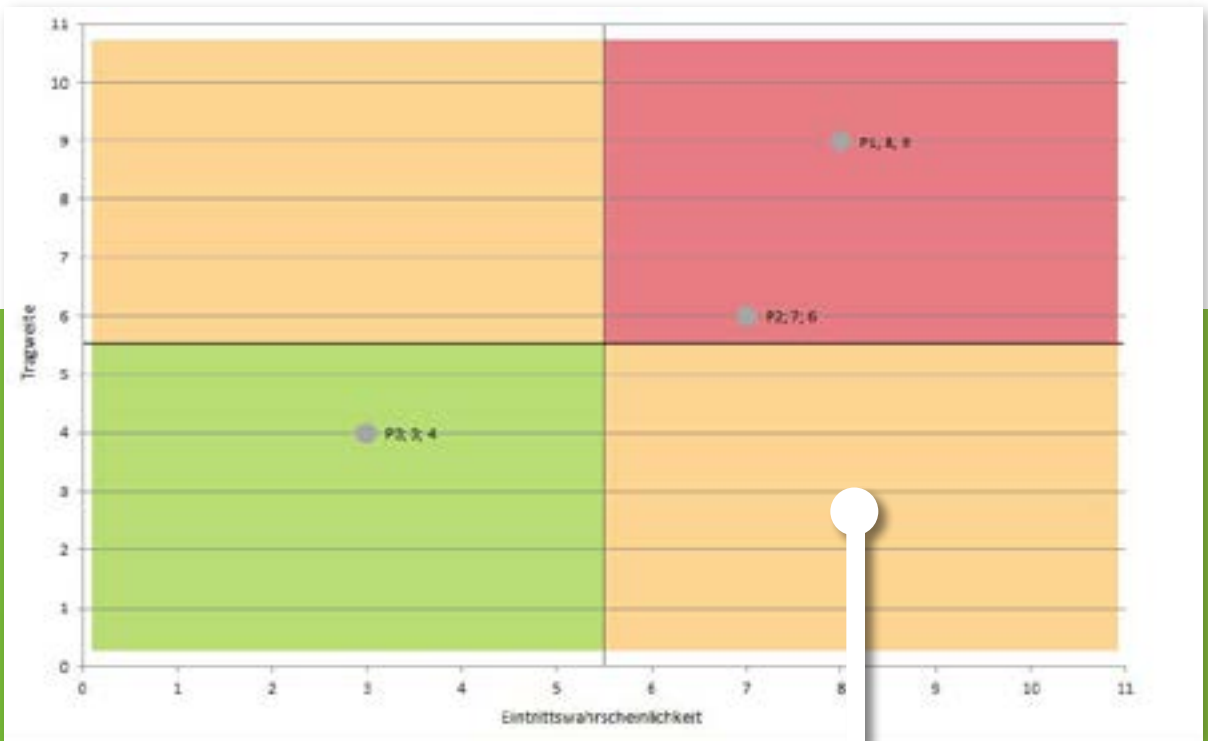
Funktionen

Risikobewertung für:					
Erstellt durch:				Datum:	
Risikogruppe	Nr.	Risikobezeichnung	Einschätzung Schweregrad	Bewertung	Beschreibung der potenziellen Auswirkungen
Produkt- und Markt Risiken (Produkt)	P1	Produktfehler		8	3 Die Produkte sind ggf. nicht für die Anwendung in allen Klimazonen valide
	P2	Zulassung		7	5 Produkte könnten für Nordamerika Markt nicht zugelassen werden
	P3	Konkurrenz		3	4 Die Konkurrenz könnte schneller am Markt sein
	P4				
	P5				
Wirtschaftliche Risiken (Wirtschaft)	W1				
	W2				
	W3				
	W4				
	W5				
Kulturelle und Personelle Risiken (Kultur)	K1				
	K2				
	K3				
	K4				
	K5				
Technologische Risiken (Prozess)	T1				
	T2				
	T3				
	T4				
	T5				
Umwelt Risiken (Umwelt)	U1				
	U2				
	U3				
	U4				
	U5				
Gesetzliche Risiken (Gesetze)	G1				
	G2				
	G3				
	G4				
	G5				

Hier können Sie Ihre unternehmensinternen Angaben zu den verschiedenen Risikogruppen eintragen und erhalten automatisch die Zahl der Risikopriorität für jedes Risiko.



Funktionen



Die Risikomatrix visualisiert die Tragweiten und Eintrittswahrscheinlichkeiten der zuvor eingetragenen Risiken.



Funktionen

Risikobewertung für:					
Erstellt durch:		Datum:			
Nr.	Risikobezeichnung	Verantwortlich	Termin	Maßnahmen- Detaillierte Beschreibung der Maßnahme Priorität	Status
P1	Produktfehler				
P2	Zulassung				
P3	Konformanz				
P4					
P5					
W1					
W2					
W3					
W4					
W5					
K1					
K2					
K3					
K4					
K5					
T1					
T2					
T3					
T4					
T5					
U1					
U2					
U3					
U4					
U5					
G1					
G2					

Hier können Sie zu den jeweiligen Risiken die daraus resultierenden Maßnahmen eintragen.



Kostenloser Update-Service

Bei ISO-Revisionsänderungen **innen 1 Jahres** nach Kauf dieses Vorlagenpakets wird Ihnen das Paket inklusive aktueller Normrevision **kostenfrei** zur Verfügung gestellt.

Update

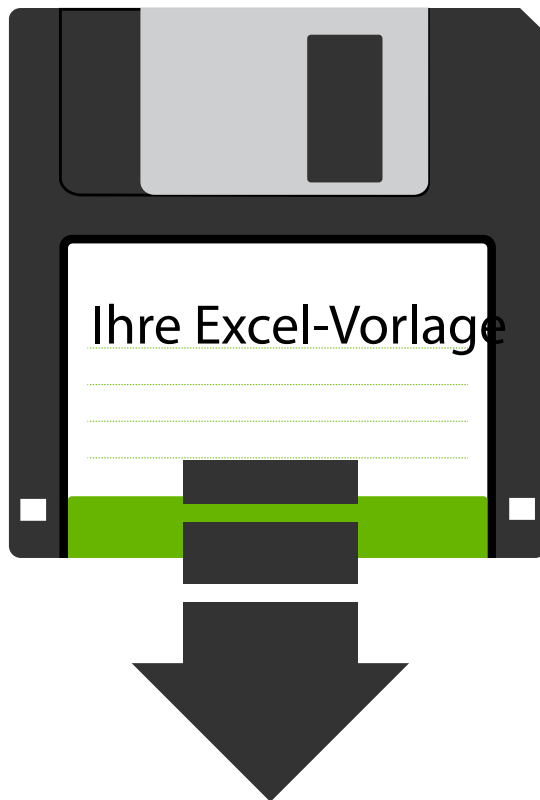
		1	2	3	4	5
6	7	8	9	10	11	12
13	14	15	16	17	18	19
20	21	22	23	24	25	26
27	28	29	30	31		





Sofortdownload

Ihr Komplettpaket steht Ihnen nach dem Kauf sofort zur Verfügung.





Zufriedenheitsgarantie

Ihre Autoren - mit **Erfahrung für Sie!**



Aus der **Praxis für Ihre Praxis**. Unsere Vorlagen, Checklisten, Formblätter und Schulungsunterlagen stammen alle von **erfahrenen Beratern**, die diese Musterdokumente mit Ihrem ganzen **Erfahrungsschatz** für Sie erstellt haben.